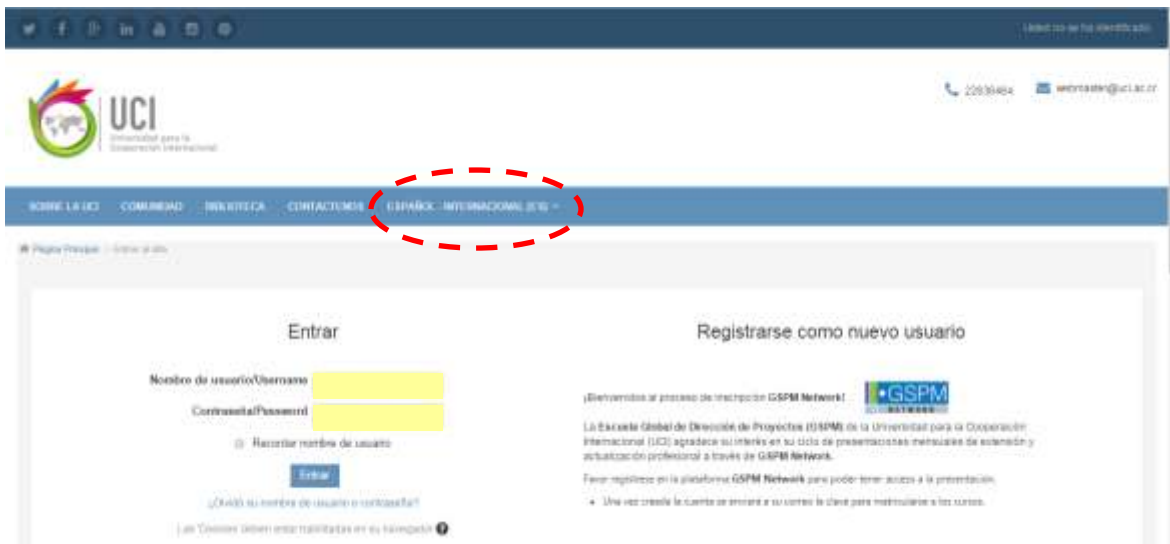
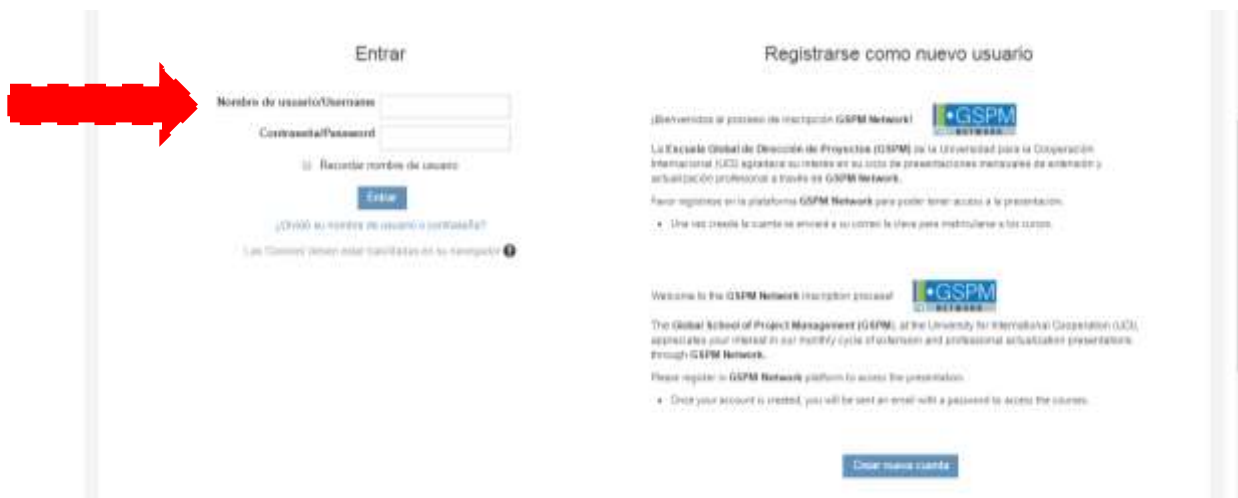


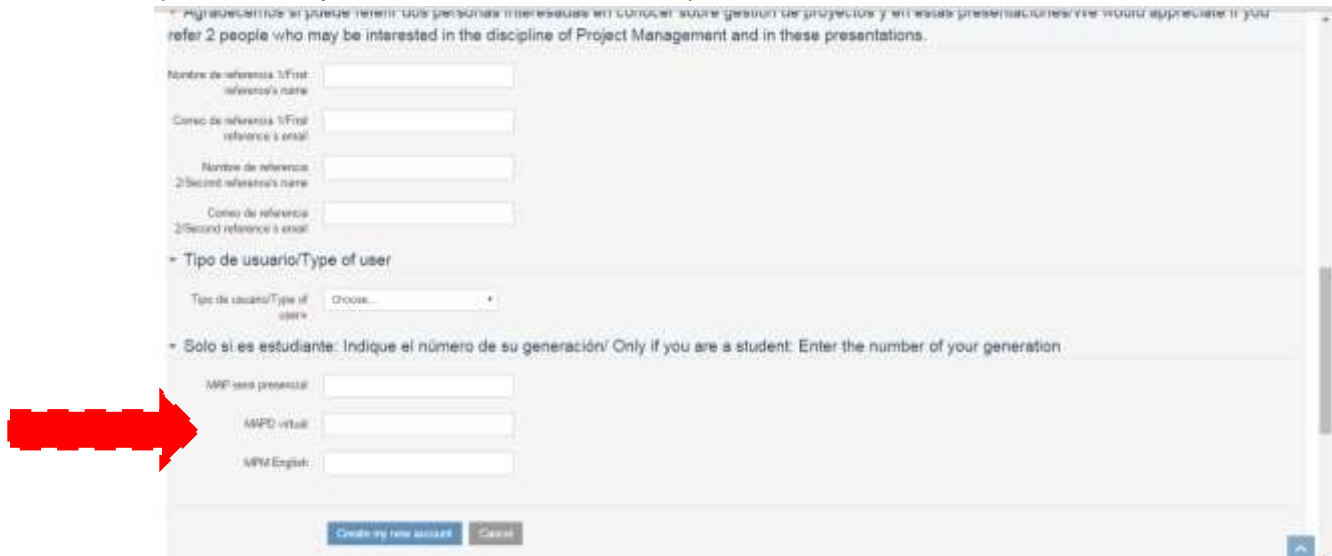
1. Ingrese a la plataforma con el siguiente enlace: <http://www.campusuci2.com/ucigspm.network/login/index.php>
2. El idioma predeterminado es el español, si lo desea cambiar a inglés, vaya al menú ubicado debajo del logo de UCI. Seleccione la opción que prefiera.



3. Si todavía no tiene una cuenta en esta plataforma, ingrese a “Crear nueva cuenta”. Si ya tiene una cuenta registrada en esta plataforma, por favor ingrese con su usuario y contraseña (**el usuario y contraseña son diferentes a las que se usa en los cursos**).



- a. Complete el formulario de registro con toda la información requerida. Si usted es estudiante activo de la Maestría en Administración de Proyectos, por favor ingrese el número de su generación al final del formulario, únicamente en el espacio de la modalidad que cursa (MAP semi presencial o MAPD virtual).



Agree to refer 2 people who may be interested in the discipline of Project Management and in these presentations.

Nombre de referencia 1/First reference's name:

Correo de referencia 1/First reference's email:

Nombre de referencia 2/Second reference's name:

Correo de referencia 2/Second reference's email:

Tipo de usuario/Type of user:

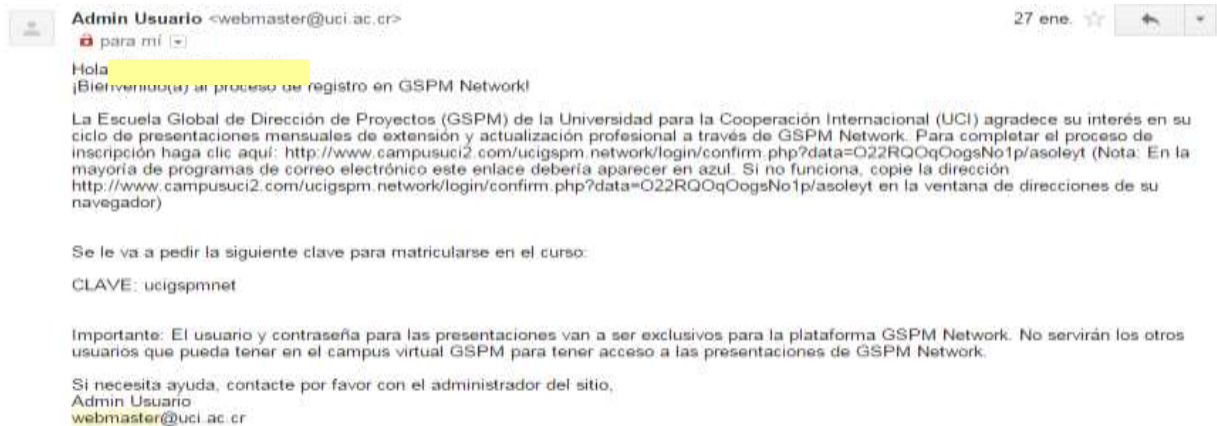
Solo si es estudiante: Indique el número de su generación/ Only if you are a student: Enter the number of your generation

MAP semi presencial:

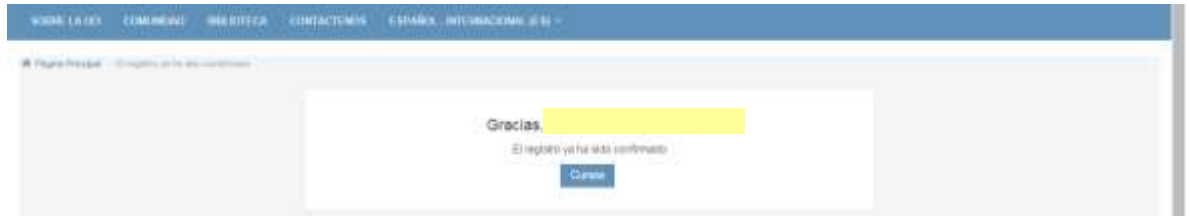
MAPD virtual:

MAP English:

- b. Usted recibirá un correo electrónico (favor revise en la sección de “Spam” o “Correo no deseado” si no encuentra este correo en la bandeja de entrada).



- c. Lea el correo electrónico y confirme la cuenta con ingresando al enlace que está indicado en el texto. ****Si usted se salta este paso, no podrá acceder a las videopresentaciones. Al ingresar, encontrará este mensaje:**

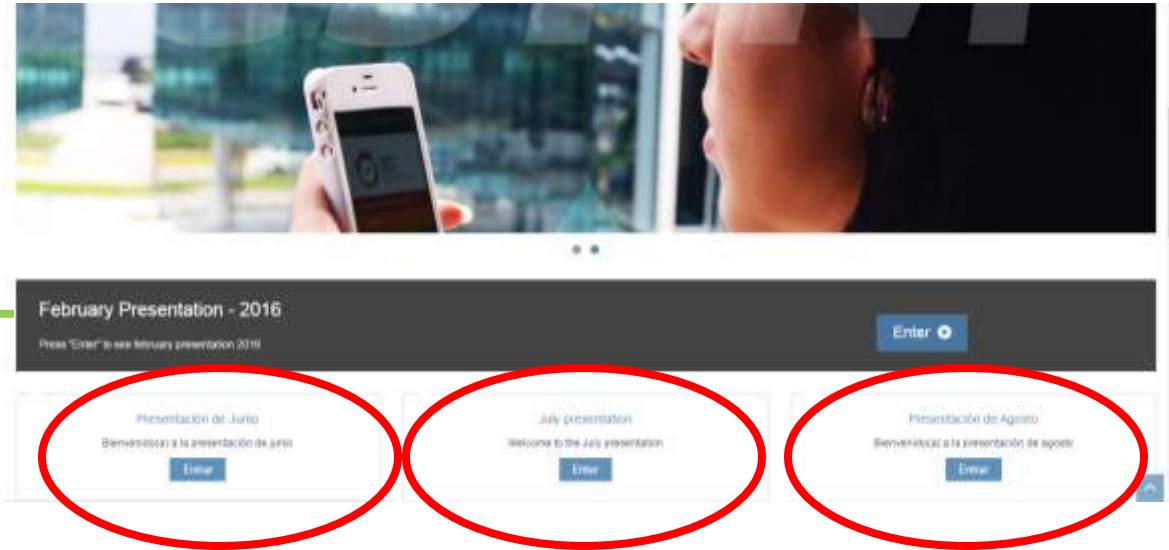


4. Ingrese con su usuario y contraseña.



- a. Si no recuerda su usuario y/o contraseña, solicitarla en “¿Olvidó su nombre de usuario o contraseña?”. Para solicitar una contraseña nueva puede ingresar su nombre de usuario o su correo electrónico. Recibirá un correo electrónico con la nueva información para poder ingresar a la plataforma.

5. Todas las presentaciones virtuales que se han realizado anteriormente están disponibles. Entrar a aquella que desee.



February Presentation - 2016
Press "Enter" to see February presentation 2016

Presentación de Junio
Bienvenidos a la presentación de junio
Enter

July presentation
Welcome to the July presentation
Enter

Presentación de Agosto
Bienvenidos a la presentación de agosto
Enter

En esta pestaña aparecerá la presentación virtual más reciente.



6. Otras formas de ingresar a GSPM-Network:

Además del enlace directo de GSPM-Network (<http://www.campusuci2.com/ucigspm.network/login/index.php>) usted tiene dos formas adicionales para acceder a la plataforma virtual:

a. Desde la página principal del sitio web de GSPM www.ucigspm.com/es.



b. Si usted es estudiante regular, puede acceder desde la plataforma donde se encuentran los cursos de la MAP. En el menú hay un hipervínculo a la plataforma GSPM-Network.

